

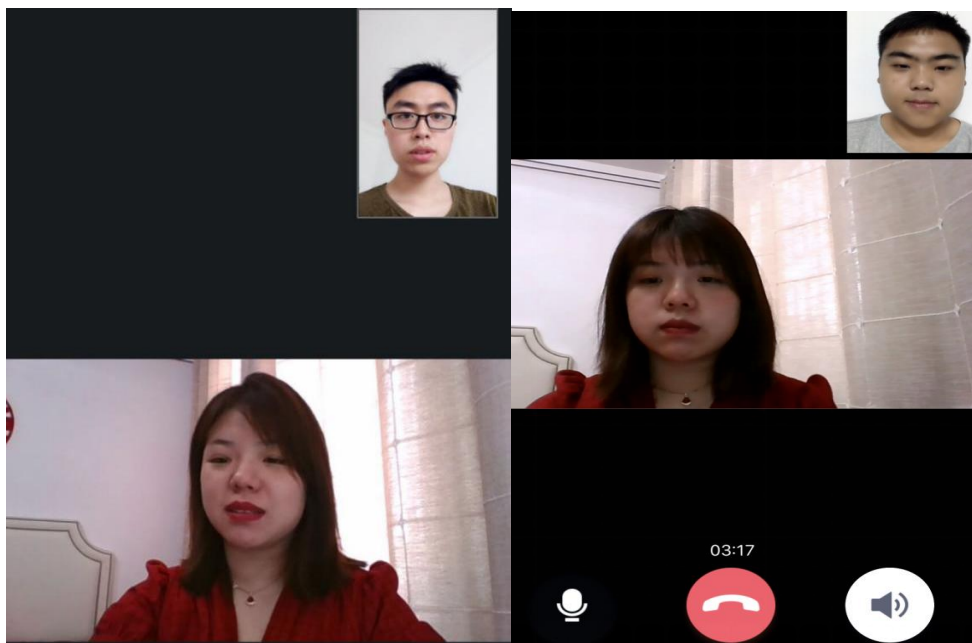
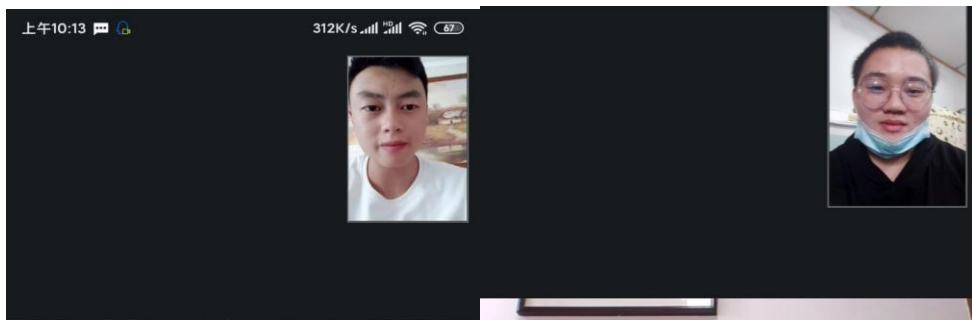
医学影像技术专业答辩照片（部分）















毕业设计-严滨老师



毕业设计-申由甲田老师



兰文迪



毕业设计-申由甲田老师



石小虎



毕业设计-严滨老师



毕业设计-申由甲田老师



毕业设计-严滨老师



肖钰琦

Control bar for the video call. It includes icons for microphone, video, screen sharing, chat, and full screen. The text "全屏" (Full Screen) is visible. There is also a "画中画" (Picture-in-Picture) icon, a signal strength indicator, a timer showing "00:21", and buttons for "退出" (Exit) and "结束通..." (End Call).



毕业设计-申由甲田老师



毕业设计-严滨老师



杨华

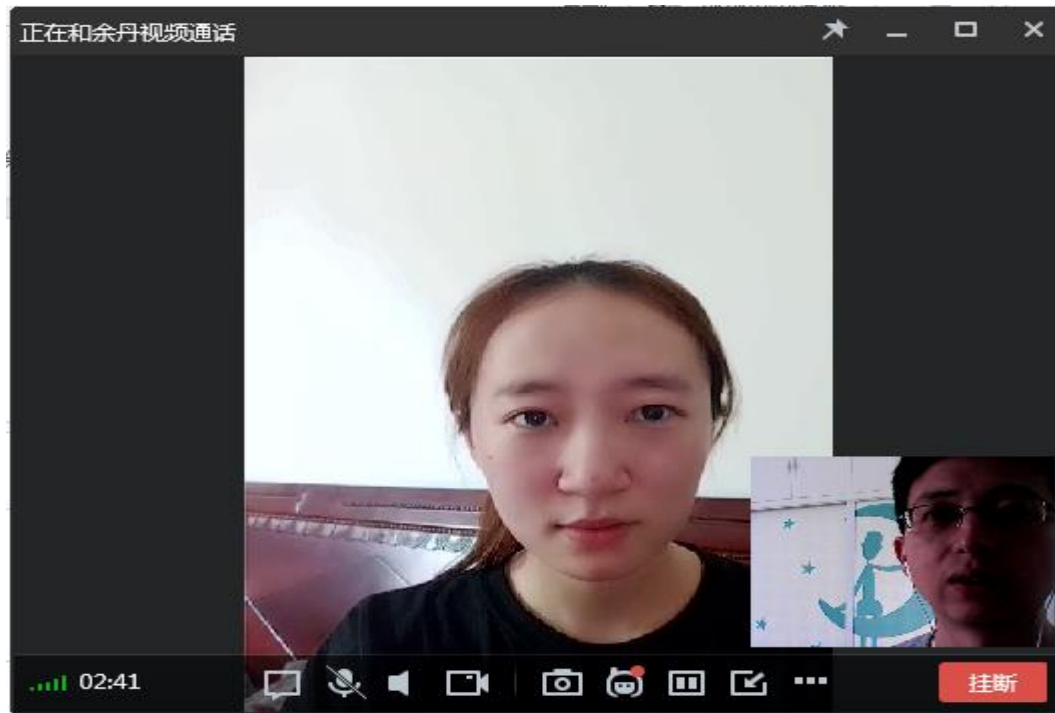


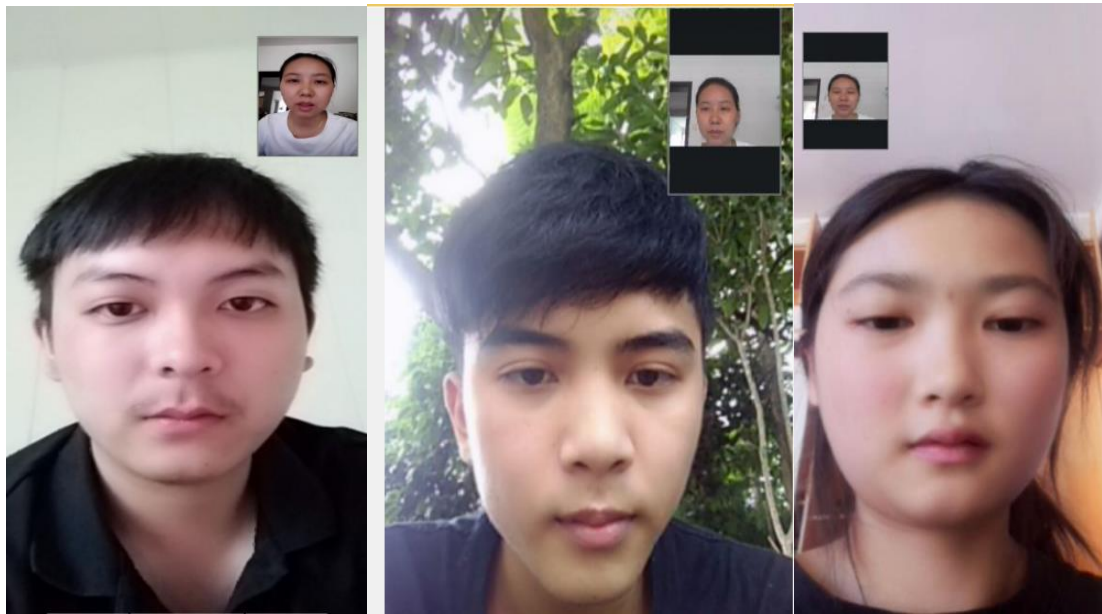
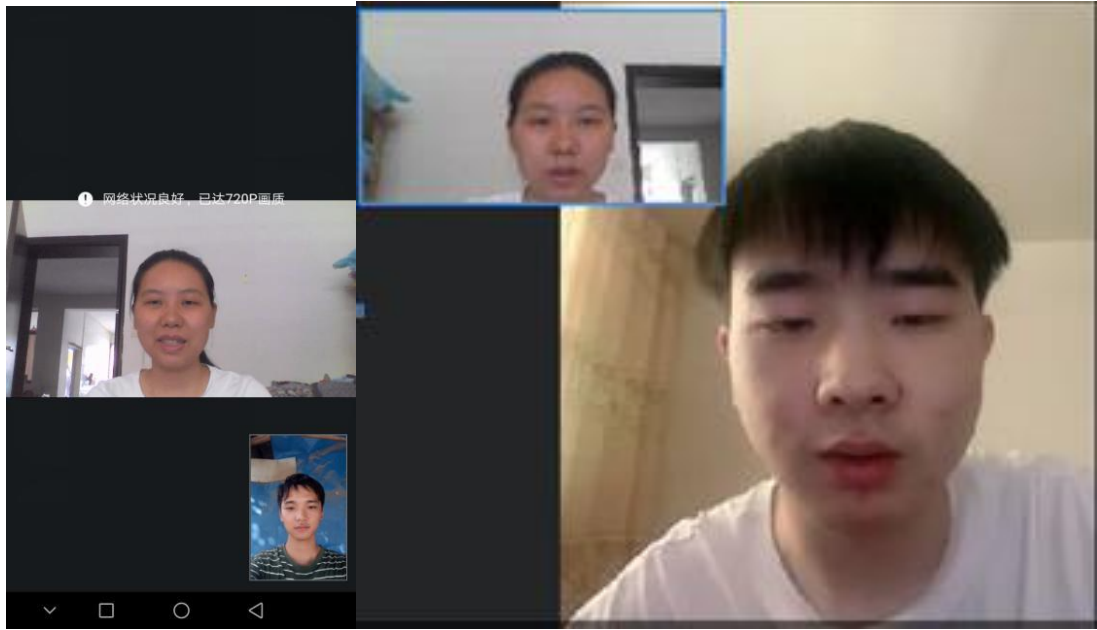


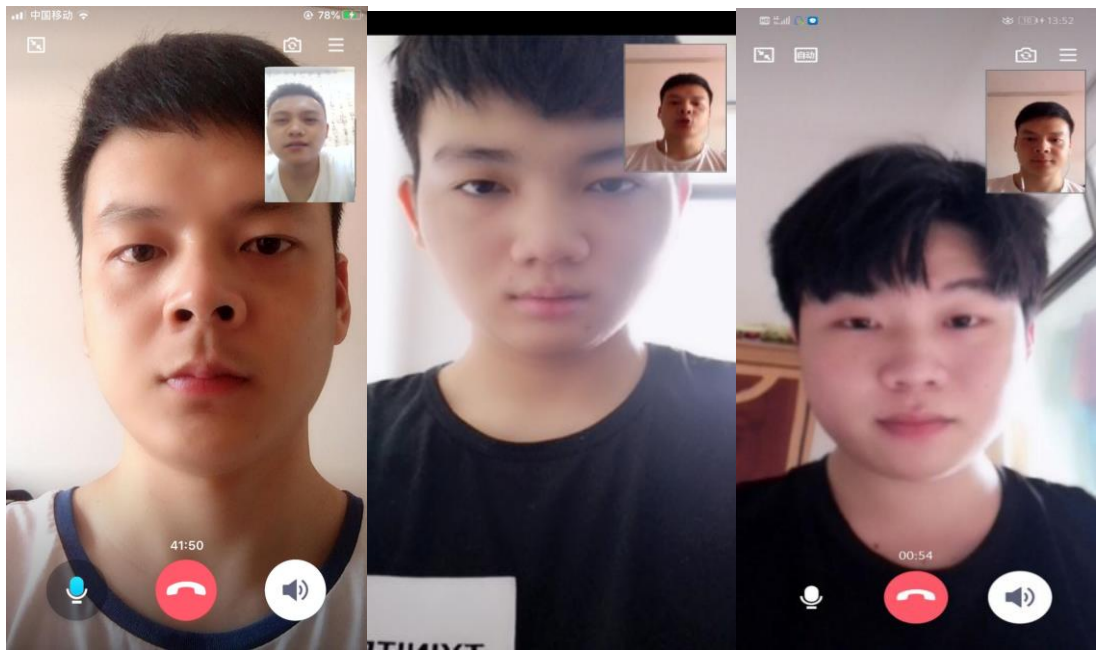






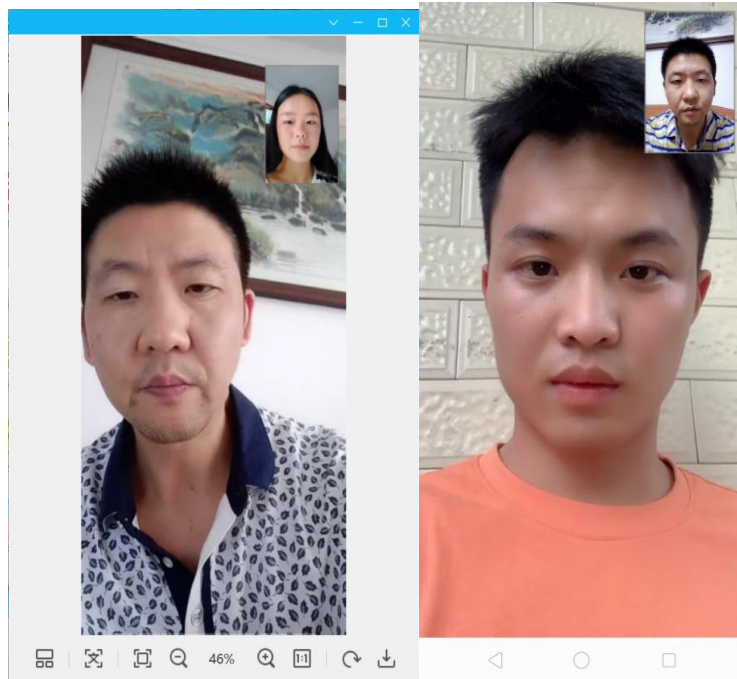




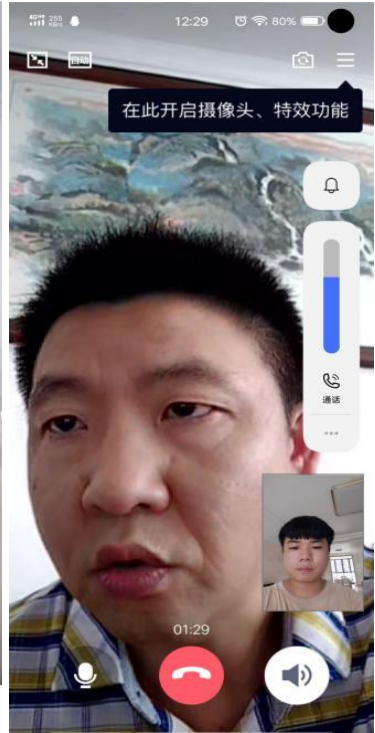
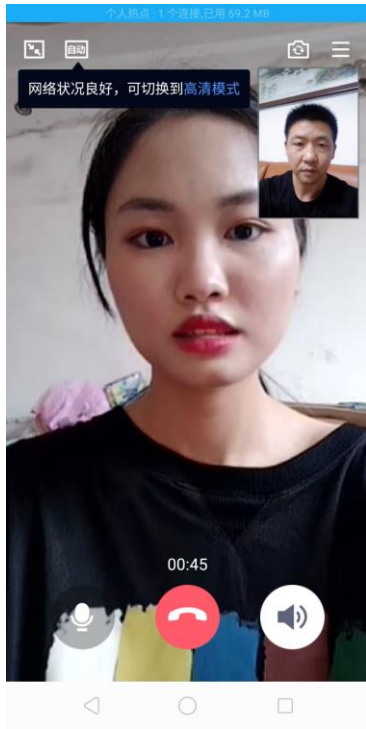




医学检验技术专业答辩照片（部分）





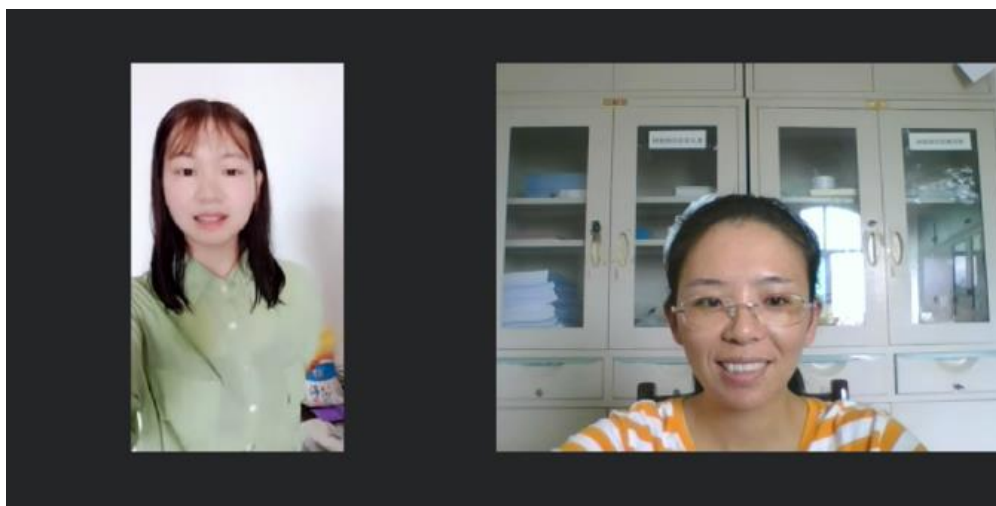
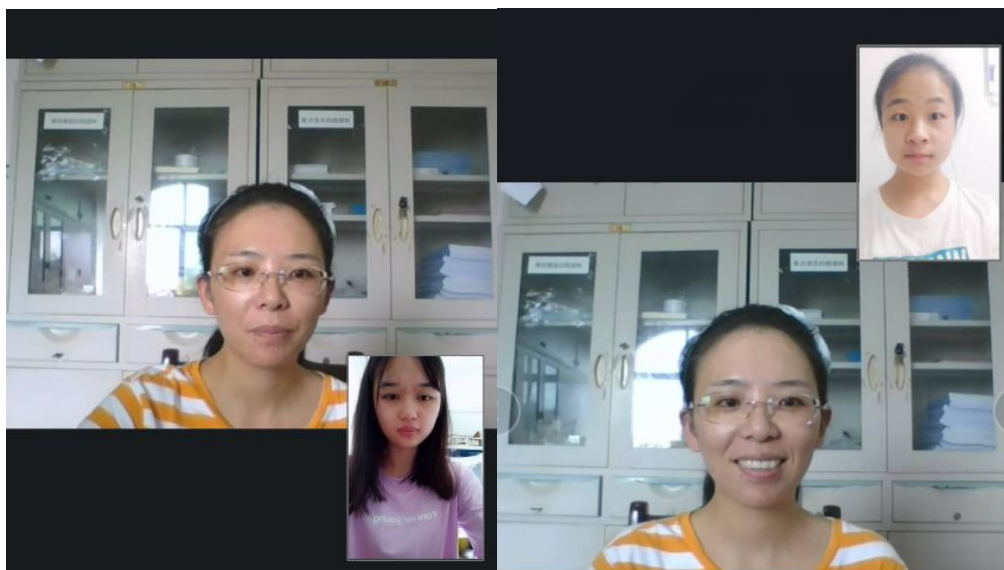
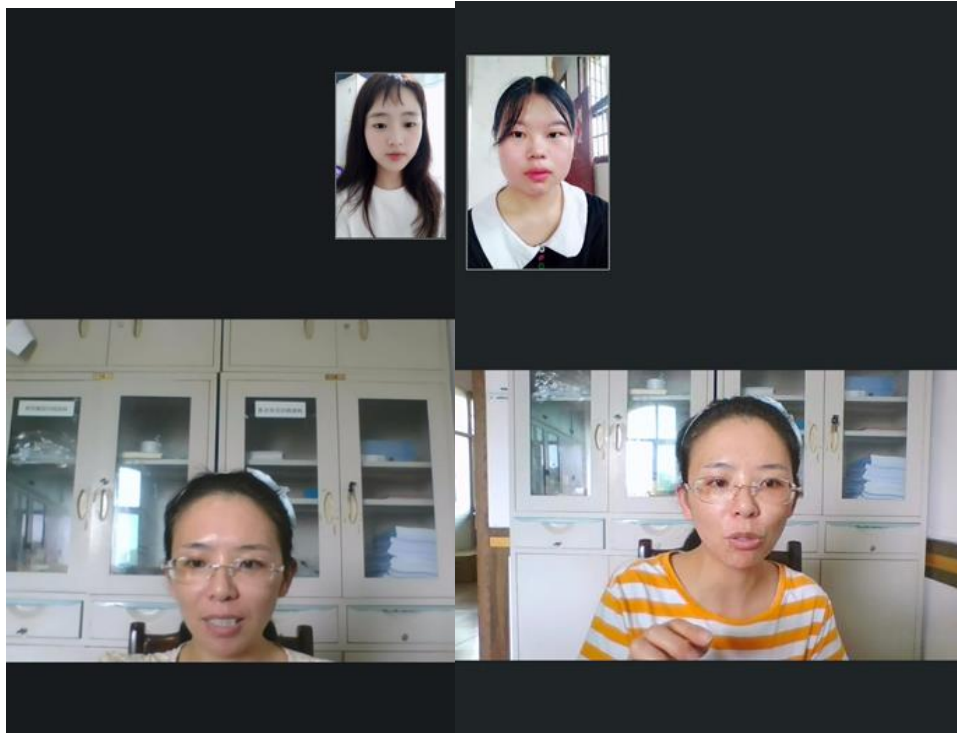


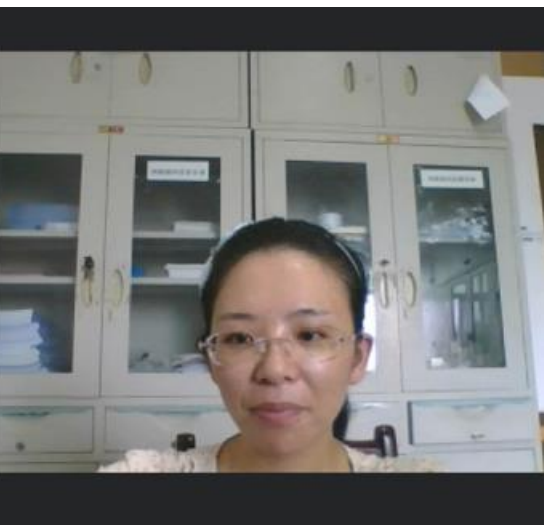
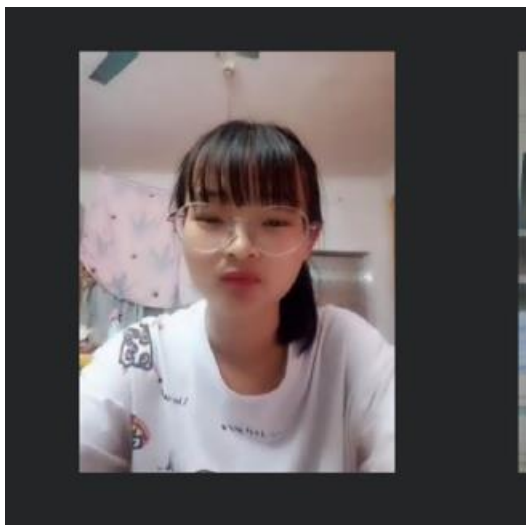

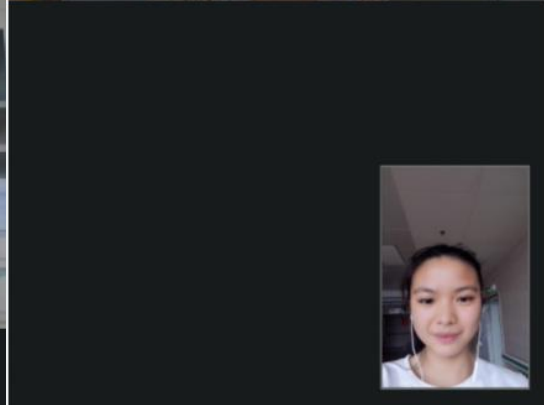
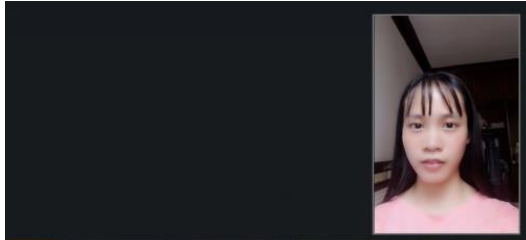






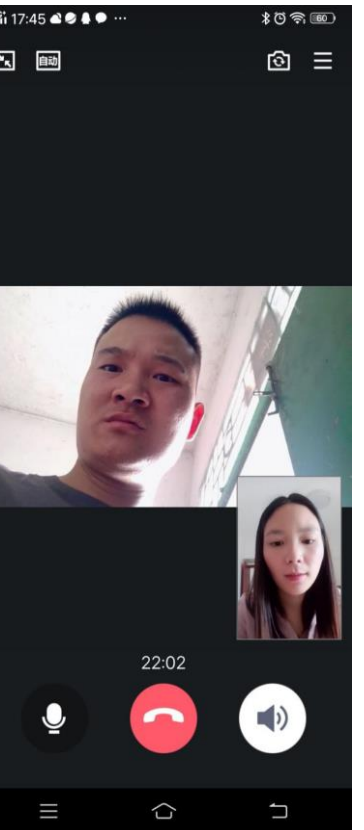
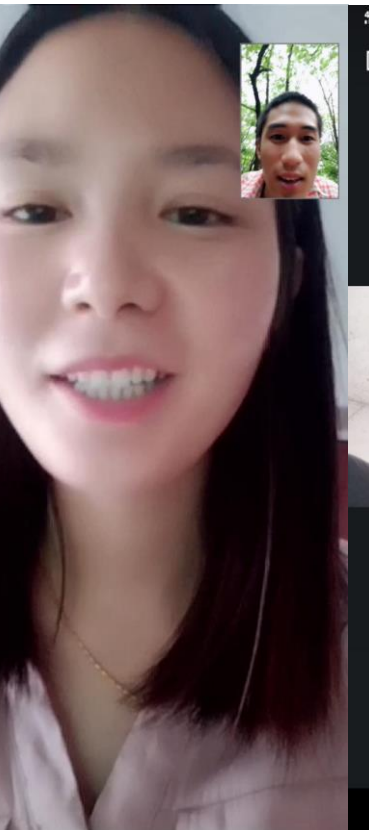














眼视光技术专业答辩照片（部分）


03173026-高... 添加备注(3/2) 03173009-... (第二版).pdf

1. 我的实习单位




我的实习单位为位于冷水滩地区的永州爱尔眼科，此为爱尔眼科门诊

2. 我的操作过程



瞳距的测量



根据顾客脸型调整镜架

3. 我的设计过程

47% 42°C

QQ电话 - 毕业设计指导

群成员 3/3

- 罗元元
- 王海宾
- 永州职业技术学院——高

16:23 2020/5/26


03173018-高... 添加处理(4).pdf

184.24%

检查图像



诊断分析



眼压结果

诊断

该患者远视力下降，进行眼屈光检查

Worth 4点，4个 NRA+2.25 DRA-2.25 D

QQ电话 - 毕业设计指导

群成员 3/3

- 罗元元
- 王海宾
- 永州职业技术学院——高

12:22 2020/6/6

03173025-高... 检查与处理.pdf

184.24%

眼前节检查：检查无串通伤口，晶脱位，以及角膜，前方等结构的情况。

操作要点：裂隙灯下查眼前节重点睫，乱睫等状况，角膜的透明程度是否浊、前房深度、不同的部位需要不同的及光线的颜色来检查。

QQ电话 - 毕业设计指导


群成员 3/3

- 罗元元
- 胡坤
- 王海宾


41% 42.0°C

16:07 2020/6/4

者进行插片验光
3. 我的设计过程



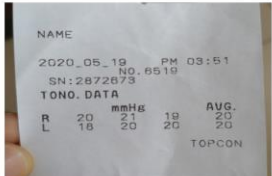
杨昌全老师进行插片验光指导




学校罗元老师在在线指导

半年多以来的的实习时间，在眼科门诊见到了许多，也学到了许多。眼部42%

检查图像

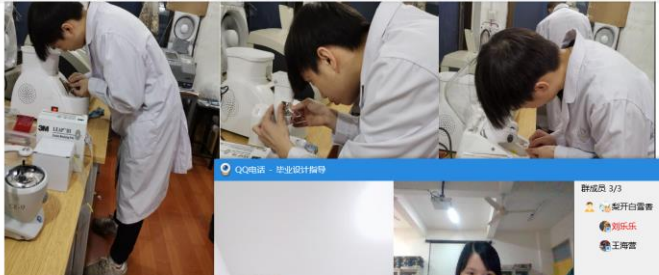



眼压 OD: 20mmhg OS: 20mmhg

在眼睛亚图上使用


切片
镜片加工完后，眼镜装



47%

03173022-谢二与处理(1).pdf

PDF转Office · PDF转图片 · 播放 · 阅读模式



检影：在瞳孔完全扩开后，用带状检影镜对患者进行检影验光，此法快速方便，在检查过程中距离的控制比较重要，嘱患者注视光源，依据影动方向检查屈光结果，记录

罗元元

17:02 2020/6/5

03173021-周二与处理(1).pdf

PDF转Office · PDF转图片 · 播放 · 阅读模式

确定镜片加工中心：焦度计打点需要确保在出现蓝色十字后再进行打点




上吸盘：偏心模板不需要移心，镜片的光心重合，上吸盘的时候需要用力压下去，镜片上好吸盘后需要标记颞上侧箭头的方



周士杰

49% sync


罗元元

18:59 2020/6/4

03173005-李二与处理(1).pdf



PDF转Office · PDF转图片 · 播放 · 阅读模式

1. 我的实习单位



上图为爱尔眼科门诊图片，位于永州市冷水滩区，在这里开始了为周习时光。



2. 我的操作过程

指导患者进行器视训练

为患者进行视力检查

3. 我的设计过程

王海霞

17子娜

15:37 2020/6/6

永州职业技术学院医学技术学院
7 学生毕业设计成果

姓名	李文悦	班级	2017(3)眼视光班
考号	[QQ会议窗口]		
毕业实习单位	[QQ会议窗口]		
毕业设计选题	[QQ会议窗口]		
毕业设计类型	[QQ会议窗口]		
学校指导教师	[QQ会议窗口]		

QQ会议 - 毕业设计
群成员 3/4
王海莹
元元
17级 李文悦
伍博

03173016 李...与配镜(2).pdf

眼镜制作流程

- 镜架信息
- 配镜单镜架信息
- 镜片度数与品牌
- 配镜单镜片信息
- 焦度计检测镜片度数
- 配镜单镜片度数
- 检查镜架品牌、颜色
- 检查镜片质量

王海莹
元元
17级 李文悦

03173001 陈山山 青少#

永州职业技术学院医学技术学院
学生毕业设计成果

姓名	陈山山	班级	2017(3)眼视光班
考号	03173001	专业	眼视光技术
毕业实习单位	中南大学湘雅医院		

王海莹
元元
17级 陈山山

03173002...检查与处理.pdf

120%

QQ电话 - 毕业设计

17级王海莹

元元

王海莹

16:37 2020/6/5

上图为学校指导老师（王海莹）通过QQ的方式指导做毕业设计中遇到的问题

上图为指导老师樊忠艳（单位）现场指导做毕业

不知不觉，我们进入实习期也已经九个月了，我们公司的和验光，刚开始的时候，我们跟着店里的配镜师学习有关配镜的如：顾客接待服务流程，屈光发育档案的建立，眼视光检查介绍、护理，产品推荐，取镜流程，诊所日常运营管理等。之后，我们学习眼视光的相关知识和... 验光甘... 验光转... 验光转...

03173007...检查与处理(1).pdf

87%

QQ电话 - 毕业设计

17级王海莹

元元

王海莹

15:51 2020/6/1

永州职业技术学院医学技术学院
学生毕业设计成果

姓名	吴高晴	班级	2017(3)眼视光班
考号	03173007	专业	眼视光技术
毕业实习单位	湖南轩宇医疗科技有限公司		

群通知
【文件】 03173006-周浩...
【文件】 03173009-程...
【文件】 03164974-布志...

群成员 2/3
王海莹
17级吴高晴
元元

03173006...检查与处理.pdf

180.09%

11/13

QQ电话 - 毕业设计

王海莹

17级王海莹

元元

王海莹

15:20 2020/5/27

50% + 100%

在这里输入你要搜索的内容

1、扩瞳后验光、检影镜验光。
2、气压式眼压计测量眼压，对角膜的损伤几乎没有，很少会发生交叉
3、感染，也比较简单方便，眼压正常。
4、远视眼眼轴较短
5、经过远视眼合并内斜视的检查项目及检影镜验光，获得患者的最佳远视度数，需配戴合适清晰的眼镜，防止...
6、建议每三到五个月复查，注意用眼卫生

诊断意见

儿童远视合并内斜视的治疗措施：
1. 内斜视矫正手术：通过人为改变眼...
2. 配镜矫正，框架眼镜矫正，提高...
3. 佩戴角膜接触镜，提高视力达到...
4. 康复训练

处理措施

康复治疗技术专业答辩照片（部分）

